

Gegevens

Geometrische gegevens

Breedte	17,5 mm / 0.689 inch
Hoogte	77,6 mm / 3.055 inch
Diepte vanaf bovenkant draagrail	25,5 mm / 1.004 inch

Mechanische gegevens

Montagewijze	Draagrail 35 Schroefbevestiging
Geschikt	for 2-, 3- and 5-conductor 221 Series Splicing Connectors (4 mm ²)


Materiaalgegevens

Kleur	oranje
Isolatiemateriaal	Polyamide (PA66)
Brandbaarheidsklasse conform UL 94	V0
Gewicht	9,6 g


Wijzigingen voorbehouden. Let ook op de andere productdocumentatie!

Commerciële gegevens


Verpakkingswijze	BOX
Land van oorsprong	CN
GTIN	4055143421942
Douanetariefnummer	39269097900

Optionele accessoires**Markeringsmateriaal** **Artikelnr.: 210-833**

Markeringsstrook; op rol; 6 mm breed; onbedrukt; Zelfklevend; wit

Montageadapter **Artikelnr.: 222-505**

Treklastingsplaat; voor bevestigingsadapter; Serie 221 of 222, opklikbaar

 **Artikelnr.: 222-510**

Universele hoekadapter; in combinatie met bevestigingsadapter; 221-500 of 222-500; voor montage op draagrail DIN 35; grijs

[URL](#) [Download](#)

ZUKEN Portal 221-500

[URL](#) [Download](#)

Environmental Product Compliance

Compliance Search



Environmental Product Compliance 221-500

[URL](#) [Download](#)

Bevestigingsadapter; Serie 221 - 4 mm²; voor montage op TS 35/schroefmontage; oranje

Instructies voor gebruik

Geleider aansluiten




CAGE CLAMP®-aansluiting


Geleider in de bevestigingsadapter aansluiten.

Losmaken van de geleider in de bevestigingsadapter


Wijzigingen voorbehouden. Let ook op de andere productdocumentatie!




Vastklemmen van de klemmen in de bevestigingsadapter




Vastklemmen van de klemmen in de bevestigingsadapter



Losmaken van de verbindingsklem uit de bevestigingsadapter




Montage van de trekontlastingsplaat (222-505) aan de bevestigingsadapter




Vastklikken van de universele hoekadapter (222-510) aan de bevestigingsadapter



Horizontale montage op draagrail 35 met universele hoekadapter



Horizontale montage op draagrail 35 met universele hoekadapter




Horizontale schroefmontage met trekontlastingsplaat op een glad oppervlak



Verticale montage met trekontlastingsplaat op draagrail 35

Wijzigingen voorbehouden. Let ook op de andere productdocumentatie!



Trekcontasting door kabelbinder aan de adapter, dwars ten opzichte van de aansluitrichting van de klemmen; markering van de klemposities met markeringsstrook (210-334)

Verticale schroefmontage met trekcontastingsplaat op een glad oppervlak

Bevestigingsadapter op de draagrail 35 gemonteerd.

Testen



Testen van de in de adapter gemonteerde klemmen via de testopeningen

Wijzigingen voorbehouden. Let ook op de andere productdocumentatie!